

2021 부처 간 협력
문화예술교육 지원사업
운영단체 정산교육

온라인 세미나 ZOOM Webinar 참여가이드

신청 방법

링크를 통한 사전신청 접수하기

사전신청 링크 : <https://www.streaminglive.info/arte>

한국문화예술교육진흥원

2021 부처간협력
문화예술교육 지원사업
운영단체 정산교육 **사전신청**

사전신청 접수하기

교육 자료 다운로드 ↓ 참여가이드 다운로드 ↓

교육 방법 _ ZOOM(실시간) / 참여 방법 _ 사전접수 신청버튼



교육 일정
10월 13일 (수) 13:30 ~ 16:30
10월 14일 (목) 13:30 ~ 16:30 *지역아동센터전용
10월 15일 (금) 13:30 ~ 16:30

교육 내용
e나라도움 보조사업자 정산과정 (60분)
2021년 정산 안내 (60분)
보조금 집행 준수사항 및 상시점검 검토 결과 (60분)

문의 : 담당자 최상기 02-830-1593 / ask2021help@gmail.com

한국문화예술교육진흥원

2021 부처간 협력
문화예술교육 지원사업
운영단체 정산교육 **사전신청**

사전신청 접수하기

교육 자료 다운로드 ↓ 참여가이드 다운로드 ↓

교육 방법 _ ZOOM (실시간) / 참여 방법 _ 사전접수 신청버튼

교육 일정
10월 13일 (수) 13:30 ~ 16:30
10월 14일 (목) 13:30 ~ 16:30 *지역아동센터전용
10월 15일 (금) 13:30 ~ 16:30

교육 내용
e나라도움 보조사업자 정산과정 (60분)
2021년 정산 안내 (60분)
보조금 집행 준수사항 및 상시점검 검토 결과 (60분)



문의 : 담당자 최상기 02-830-1593 / ask2021help@gmail.com

신청 방법

사전접수 안내사항

2021 부처 간 협력 문화예술교육 지원사업 운영단체 정산교육
실시간교육 사전접수

신청자 정보

참여 일시*
회망 날짜를 선택하세요

이름*

운영단체*

단체 내 역할*
내용을 입력하세요

핸드폰번호*

이메일*

자료집 수령주소 (운영단체별 발송예정)
주소 (도/시/군/구)
도/시/군/구
상세주소
상세주소

필의사항
여기에 필의사항을 남겨주시면 취합 후 교육내용에 반영하겠습니다

신청서 제출

1. 신청자 정보를 기입하시고 신청서를 제출해주세요.



2. 사전신청이 완료되면, 위와 같은 창이 나타납니다.

신청 방법

사전접수 안내사항

안녕하세요.
한국문화예술교육진흥원 <2021 부처
간 협력 문화예술교육 지원사업
운영단체 정산교육> 온라인 실시간 교육
신청이 정상적으로 접수되었습니다.

줌(ZOOM) 접속 링크는 교육 3~5일 전
문자로 발송되는 점 안내드리며,
입력하신 정보 변경 또는 문의사항이
있으신 경우 [02-830-1593](tel:02-830-1593) /
ask2021help@gmail.com로
문의바랍니다.

동해시교육지원청
02-830-1593

3. 사전신청이 완료되면 위와 같은 확인 메시지가 발송됩니다.

안녕하세요.
한국문화예술교육진흥원 <2021 부처
간 협력 문화예술교육 지원사업
운영단체 정산교육> 줌(ZOOM) 접속
링크 안내입니다.

=====
- 교육 일정
10월 13일(수) 13:30 ~ 16:30
=====

=====
- Zoom 회의 참가 링크(URL)
[https://zoom.us/
j/97689998904?pwd=ZzhUyYtvSVd
RdGV0YTBZTmZQcjJZz09](https://zoom.us/j/97689998904?pwd=ZzhUyYtvSVdRdGV0YTBZTmZQcjJZz09)

회의 ID: [976 8999 8904](https://zoom.us/j/97689998904?pwd=ZzhUyYtvSVdRdGV0YTBZTmZQcjJZz09)
암호: [702036](https://zoom.us/j/97689998904?pwd=ZzhUyYtvSVdRdGV0YTBZTmZQcjJZz09)
=====

모두 보기 >

모두 보기 >

=====
암호: 702036

4. 교육 신청하신 분들께는, 교육 3~5일 전 위와 같이 회의 참석
링크가 발송됩니다. (문자 / 메일)

접속 방법

zoom

지원 한국어

Zoom 클라이언트를 설치한 후 아래 **회의 시작**(틀) 클릭합니다

*회의 시작"을 클릭하면 서비스 약관 및 개인정보 처리방침에 동의한다는 것입니다.

회의 시작

1. ZOOM이 이미 설치되어 있는 경우, 회의 시작을 눌러주세요.

Zoom 클라이언트가 설치되어 있지 않습니까? 지금 다운로드

Zoom 클라이언트 사용 시 문제가 있습니까? 브라우저에서 참가

2. ZOOM이 설치되어 있지 않다면, 지금 다운로드 버튼을 눌러주세요.

* ZOOM 클라이언트에 문제가 있는 경우, 브라우저에서 바로 접속하실 수 있으나 가급적 클라이언트를 설치하시어 접속하시기를 요청 드립니다.

©2021 Zoom Video Communications, Inc. All rights reserved.
개인정보 보호정책 및 법적 정책

3. 지금 다운로드 버튼을 누르시고, 다운로드가 완료되면 아래의 설치 파일을 실행해 주세요.

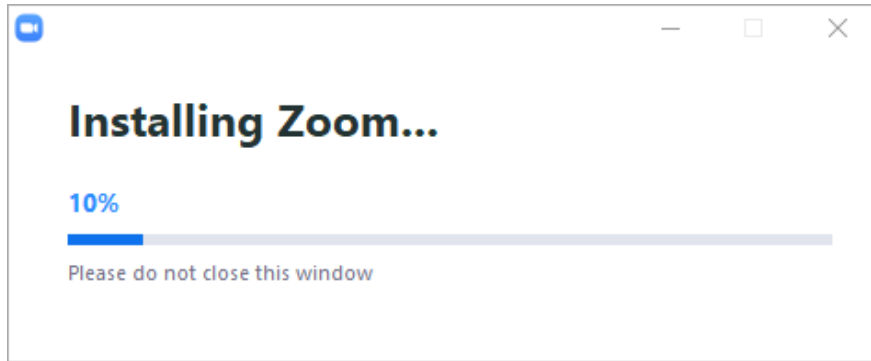
(ZOOM 클라이언트는 가급적 교육 일정 전에 미리 설치해주세요.)

알림을 받으면 유지를 클릭하고
Zoom... .exe을(를) 클릭합니다.

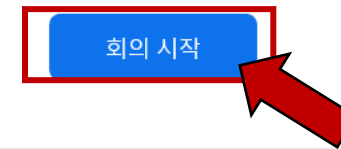
Zoom_cm_fo42an...exe

모두 표시

접속 방법



Zoom 클라이언트를 설치한 후 아래 **회의 시작**을(를) 클릭합니다



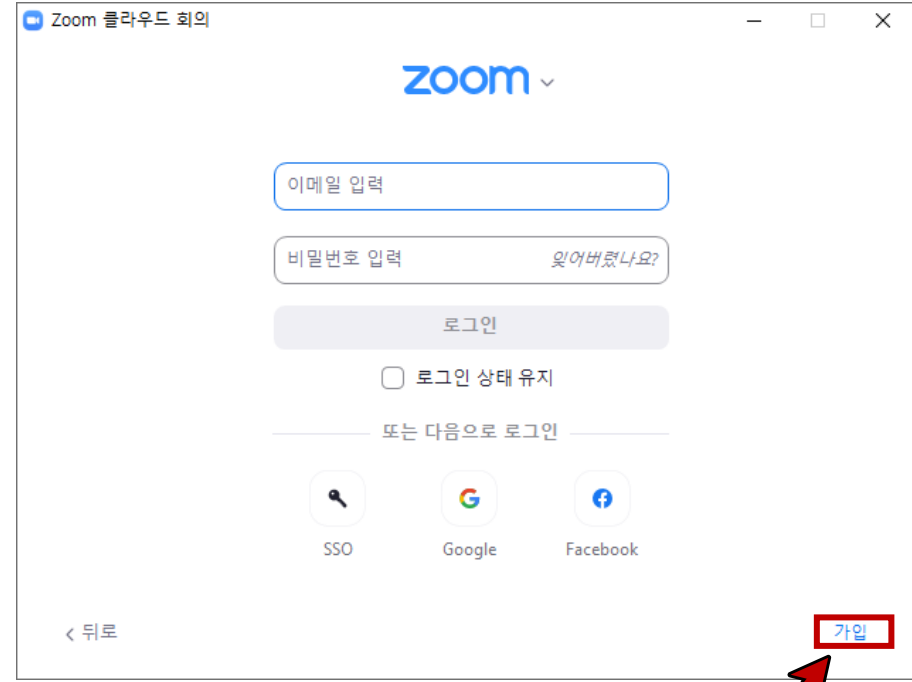
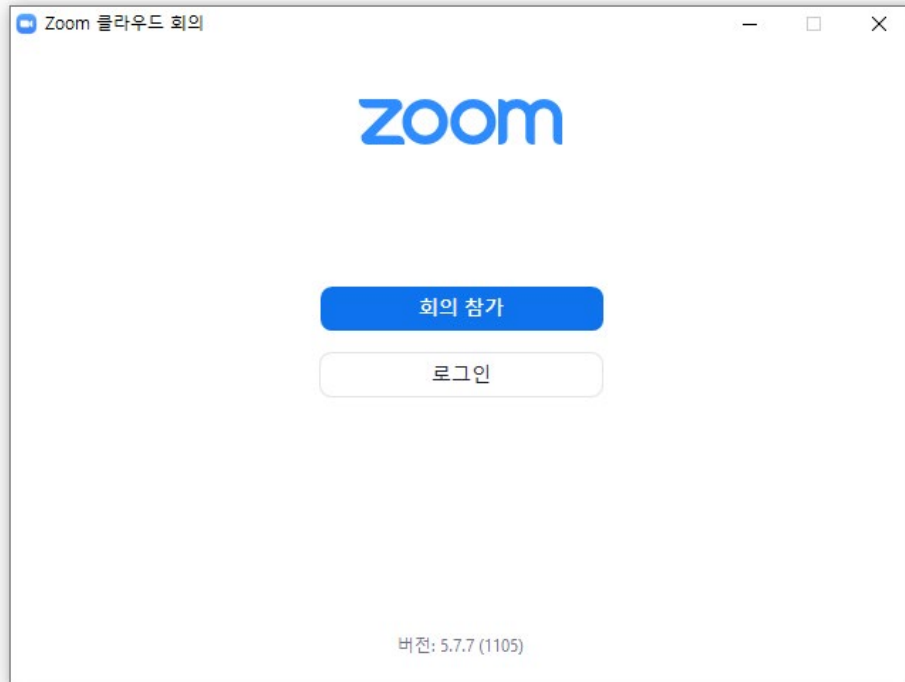
Zoom 클라이언트가 설치되어 있지 않습니까? [지금 다운로드](#)

Copyright ©2020 Zoom Video Communications, Inc. All rights reserved.

개인정보 보호정책 및 법적 정책

ZOOM이 설치가 완료되면 회의 시작 버튼을 눌러주세요.

접속 방법



회원 가입하시려면 여기를 클릭하세요.

사전 신청자 명단과 접속자 이름을 확인 후, 웨비나 방에 참석하실 수 있습니다.

신분 확인을 위해 로그인 후 접속해 주세요!

접속 방법

설정을 누르시면, 왼쪽과 같은 설정 창을 확인할 수 있습니다!

설정 탭에서 프로필을 클릭하신 후, 내 프로필 편집을 클릭하세요.

로그인하셔야 프로필 변경이 가능합니다.

기존에 가입하신 분들은 접속하시기 전, 이름을 사전 신청 시 접수하신 이름(단체명)으로 변경 후 접속해 주세요!

예시:홍길동(한국문화예술교육진흥원)

접속 방법



우측 상단에 있는 편집 버튼을 클릭하시면,
표시 이름을 변경하실 수 있습니다.

Personal	
전화	설정되지 않음
언어	English 편집
표준 시간대	(GMT+9:00) 서울 편집
날짜 형식	mm/dd/yyyy Example: 09/27/2021 편집
시간 형식	Use 12-hour time (Example: 02:00 PM) 편집
Meeting	
개인 회의 ID	*** ** *829 편집 https://zoom.us/j/*****829?pwd=dVl6UFJGWGtUK2xUb2Rfby9BbEtBQT09 × 즉석 회의에 이 ID 사용
개인 링크	아직 설정되지 않았습니다. 사용자 지정
호스트 키	***** 편집

기존에 가입하신 분들은 접속하시기 전, 이름을 사전 신청 시 접수하신 이름(단체명)으로 변경 후 접속해 주세요!

예시:홍길동(한국문화예술교육진흥원)

접속 방법



이름 성

표시 이름

홍길동(한국문화예술교육진흥원)

Enter a name (e.g. your first name, full name, or nickname) that will be shown to others on Zoom

부서

예: 제품

관리자

관리자 이름 또는 이메일 입력

직함

예: 제품 관리자

회사

회사/조직 이름

위치

예: San Jose

저장 취소

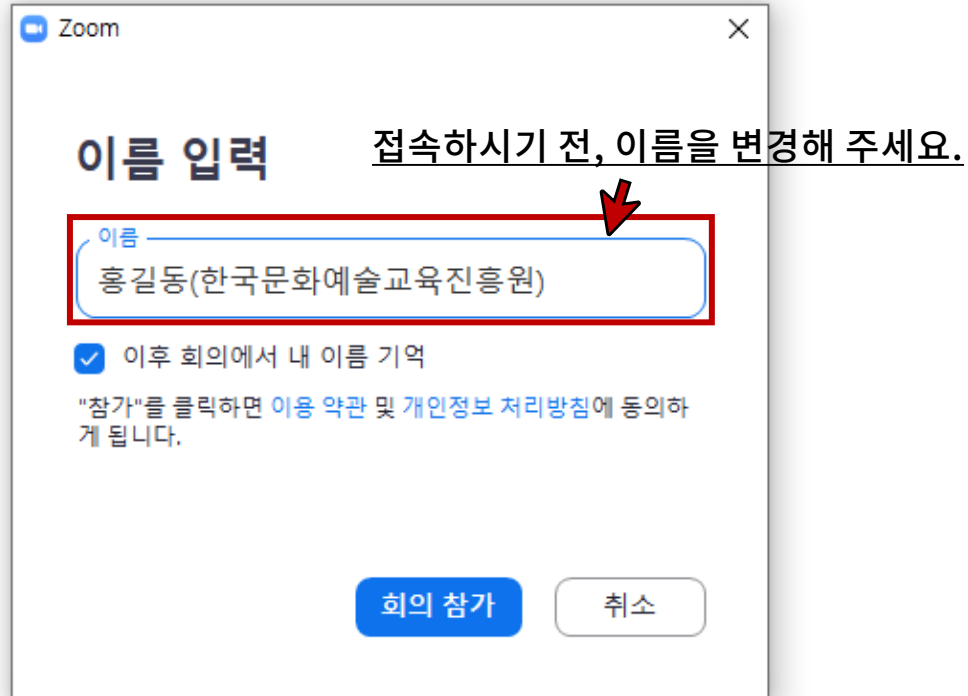
표시 이름을 변경 후, 접속하시기 바랍니다.

기존에 가입하신 분들은 접속하시기 전, 이름을 사전 신청 시 접수하신 이름(단체명)으로 변경 후 접속해 주세요!

예시:홍길동(한국문화예술교육진흥원)

접속 방법

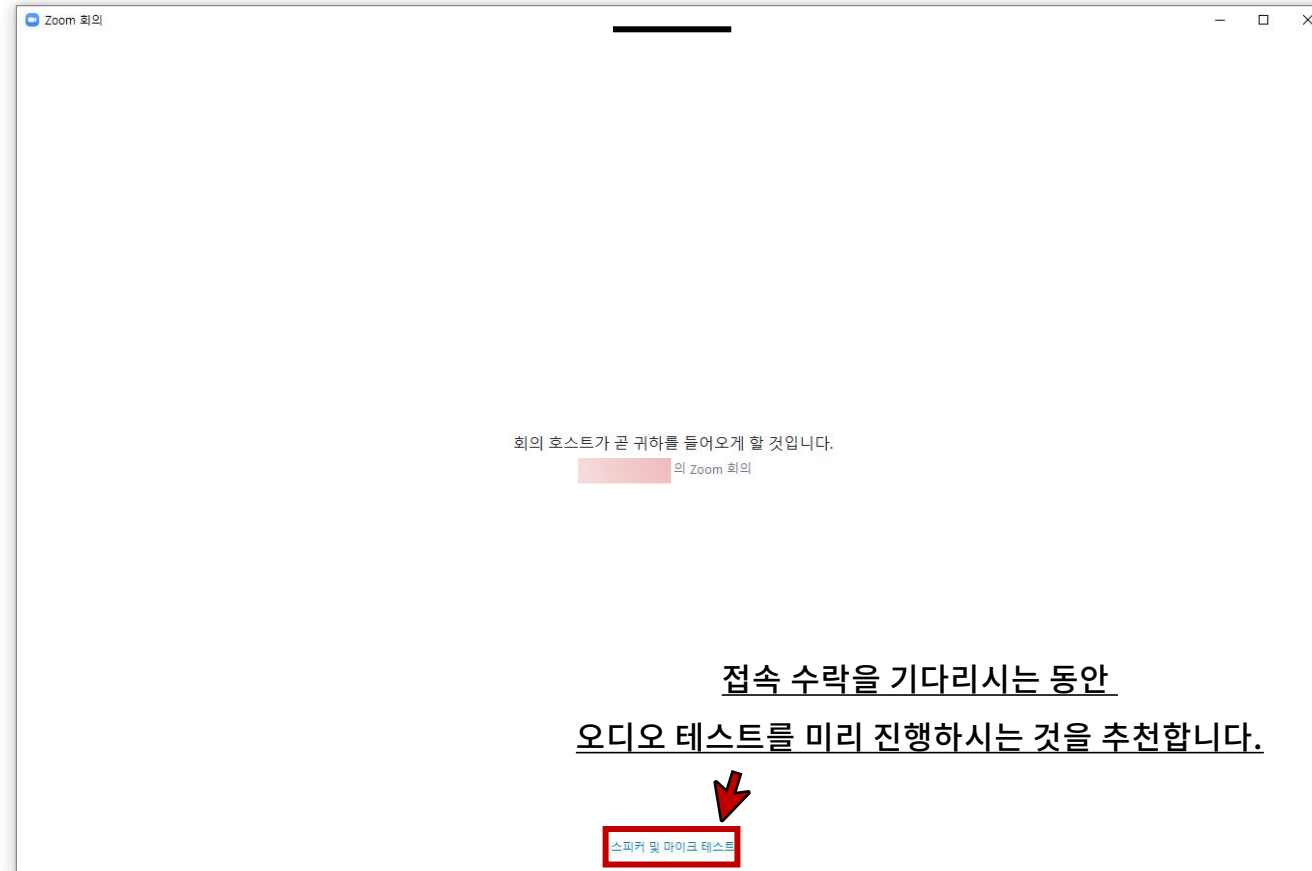
(로그인 없이 이름 변경하기)



로그인 없이 회의방에 입장하시는 분들은 반드시 사전 신청 시 접수하신 이름(단체명)으로 접속해 주세요.

예시:홍길동(한국문화예술교육진흥원)

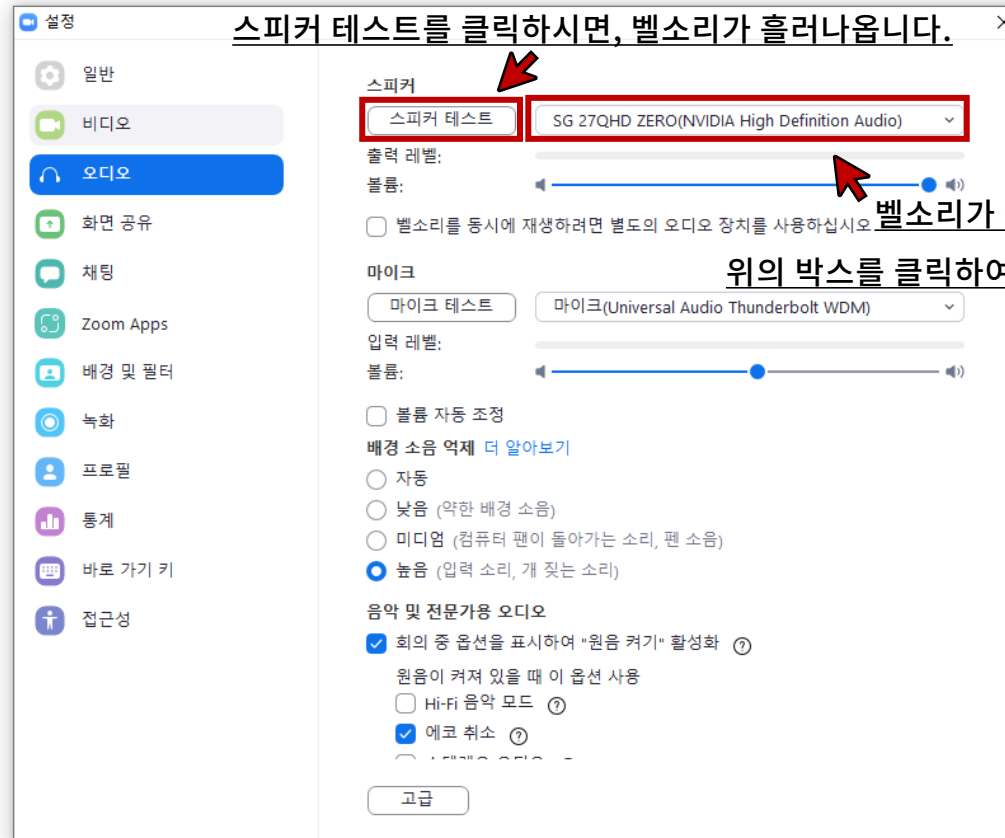
접속 방법



다음과 같은 창이 나오면, 대기해 주세요.

(입장 전, 이름을 사전 신청하셨던 내용과 동일하게 이름(단체명)으로 변경해 주세요.)

오디오 연결하기

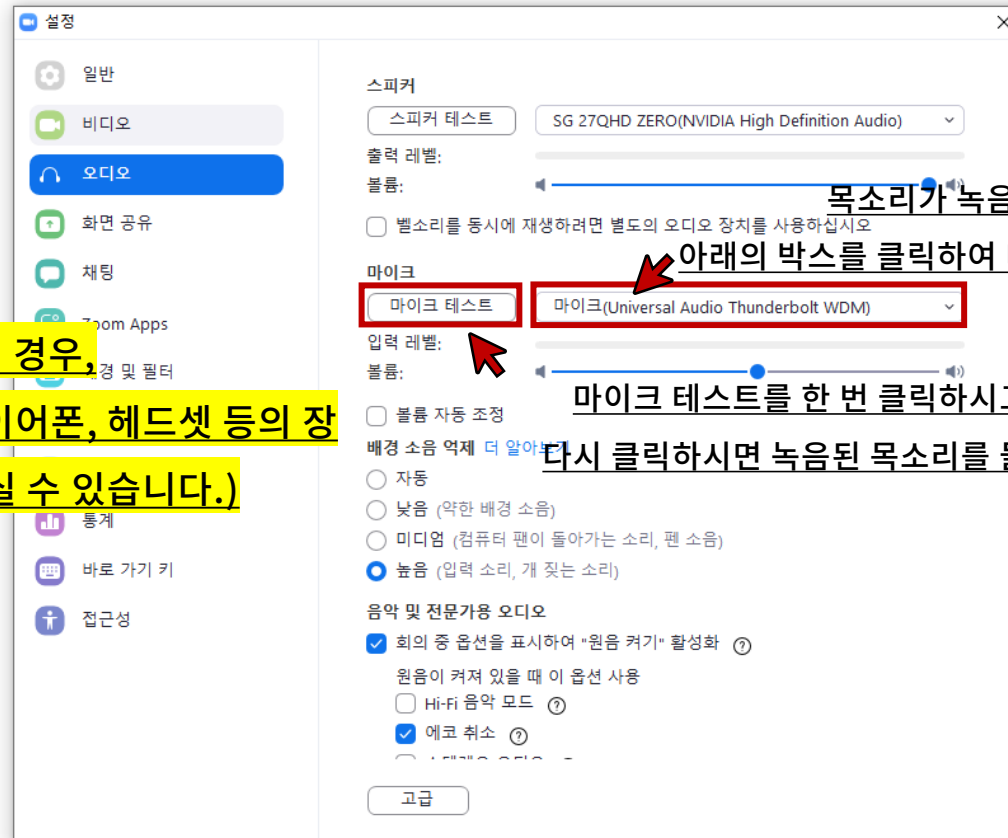


세미나 방에 들어가기 전, 스피커를 확인해 주세요!

오디오 연결하기

(마이크는 연결된 마이크가 있는 경우에만 사용이 가능합니다.)

(*노트북이 아닌 일반 PC 사용자인 경우,
PC용 마이크 혹은 마이크가 있는 이어폰, 헤드셋 등의 장
치를 연결하셔야 마이크를 이용하실 수 있습니다.)



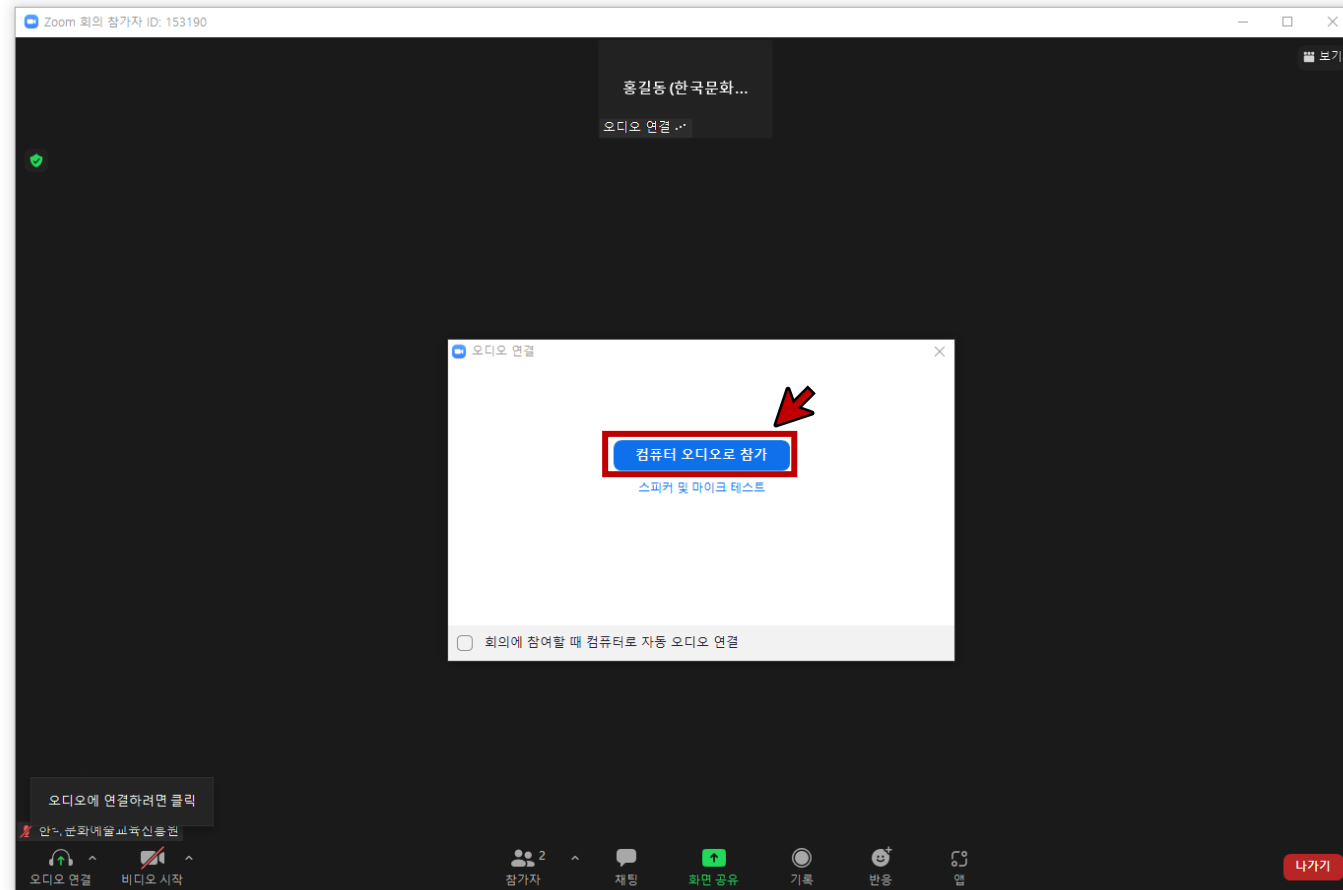
목소리가 녹음되지 않는다면,

아래의 박스를 클릭하여 마이크 세팅을 변경하세요.

마이크 테스트를 한 번 클릭하시고 말씀하신 후,
다시 클릭하시면 녹음된 목소리를 들을 수 있습니다.

세미나 방에 들어가기 전, 마이크를 확인해 주세요!

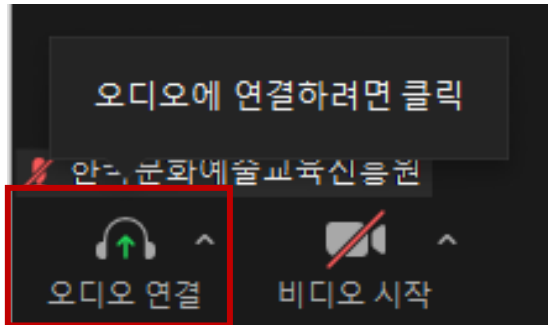
오디오 연결하기



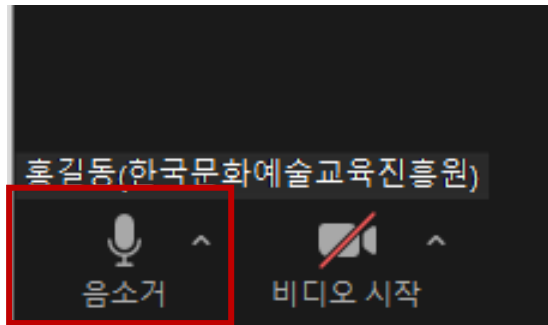
위와 같은 화면이 나오면 “컴퓨터 오디오로 참가”를 클릭해 주세요.

(*오디오 연결이 되어있지 않으면, 회의실 안의 소리가 들리지 않습니다.)

오디오 연결하기



클릭하시면 오디오를 연결할 수 있습니다.

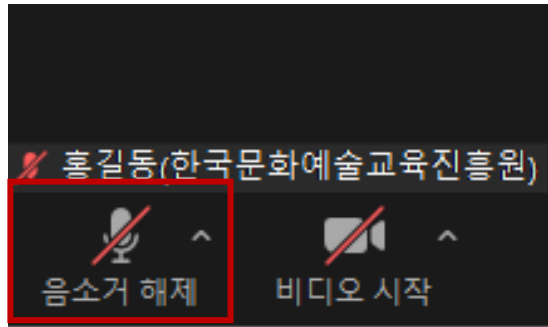


클릭하시면 마이크가 '음소거' 됩니다.

- 화면 왼쪽 하단에 있는 아이콘을 확인하세요.
- 오디오 연결 전 상태로 회의실 안의 소리가 들리지 않습니다.
- 회의실 입장 시, **가장 먼저 오디오를 연결**하세요.

- 오디오가 연결된 상태로, 마이크를 통해 소리가 회의실 안으로 전달됩니다.
- 오디오가 연결되면 **모든 참석자는 바로 '음소거'** 해주시기 바랍니다.

오디오 연결하기

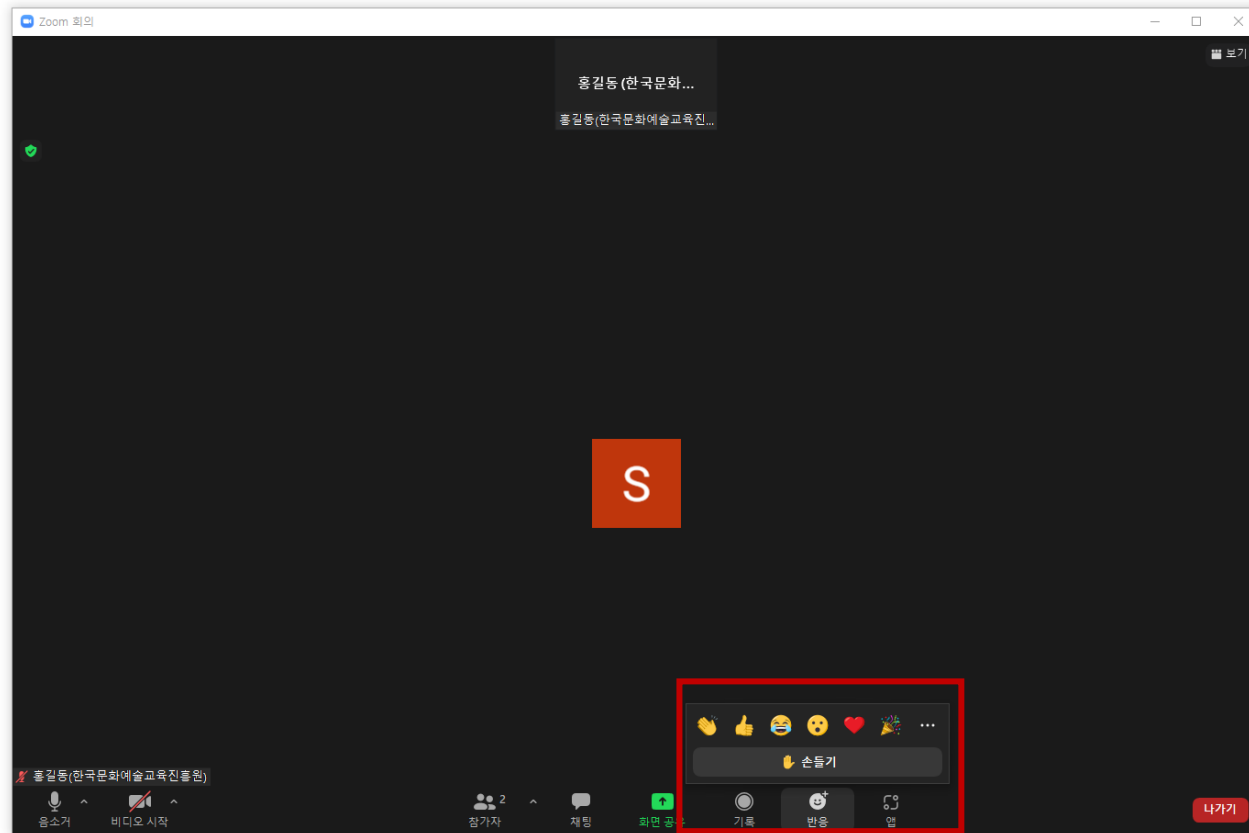


클릭하시면 '음소거'가 해제 됩니다.

- 음소거 상태로 회의실 안의 소리는 들을 수 있으나, 마이크를 통해 소리가 회의실 안으로 전달되지 않습니다. **교육 중에는 항상 이 상태를 유지해주세요.**
- 교육 중에는 질의응답 시간 중, 질문자가 질의하는 시간을 제외한 모든 시간 동안 **관리자가 전원 '음소거' 시킬 예정**입니다.
- 교육 중 임의로 '음소거'를 해제하지 말아 주시고, 질의응답 시간에 **질의하시려는 분은 '손들기' 기능을 사용**하고 대기하여 주시기 바랍니다.

‘손들기’ 기능 사용하기

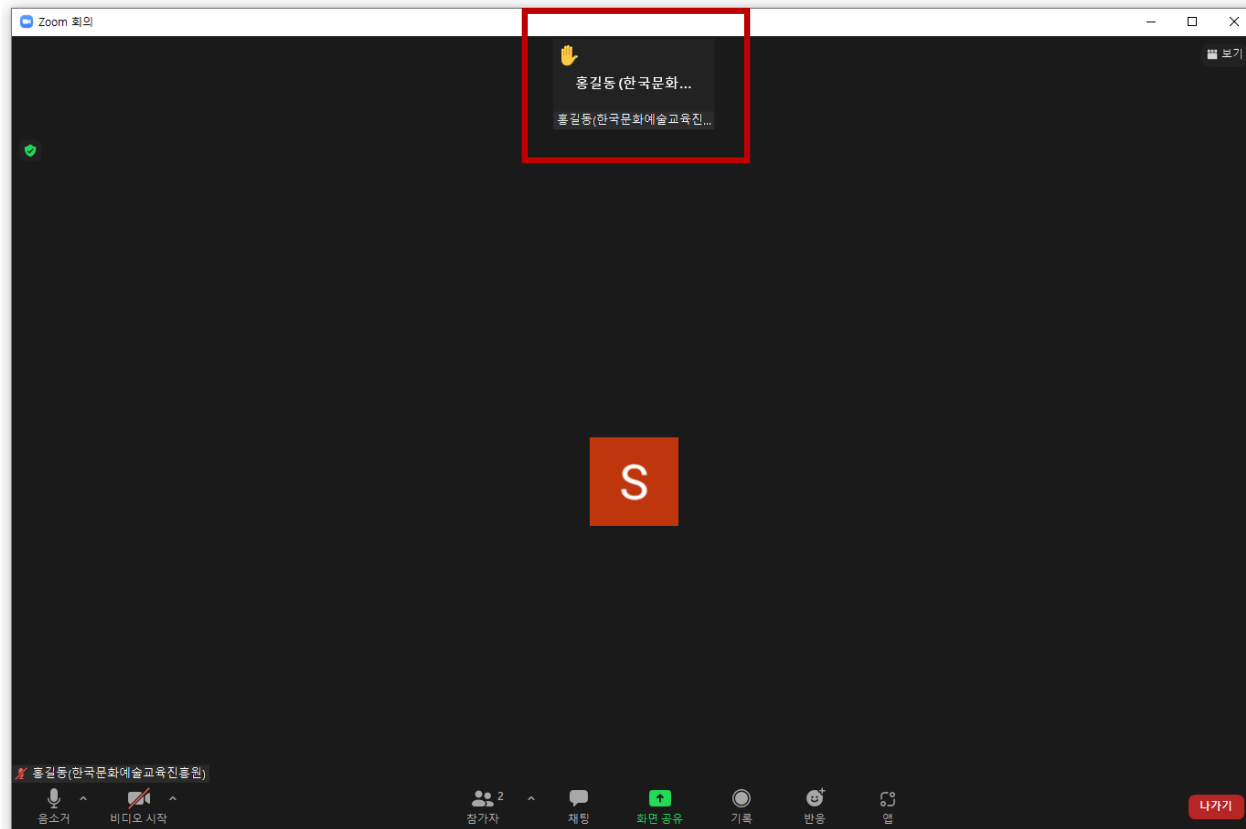
(본 교육에서 질문하기 위해서는, 반드시 ‘손들기’ 기능을 사용하고 대기하셔야 합니다.)



질문 하시하고자 하는 분은 화면 하단에 있는
‘반응’ 버튼을 하시고, ‘손들기’ 버튼을 클릭해 주세요.

‘손들기’ 기능 사용하기

(본 교육에서 질문하기 위해서는, 반드시 ‘손들기’ 기능을 사용하고 대기하셔야 합니다.)

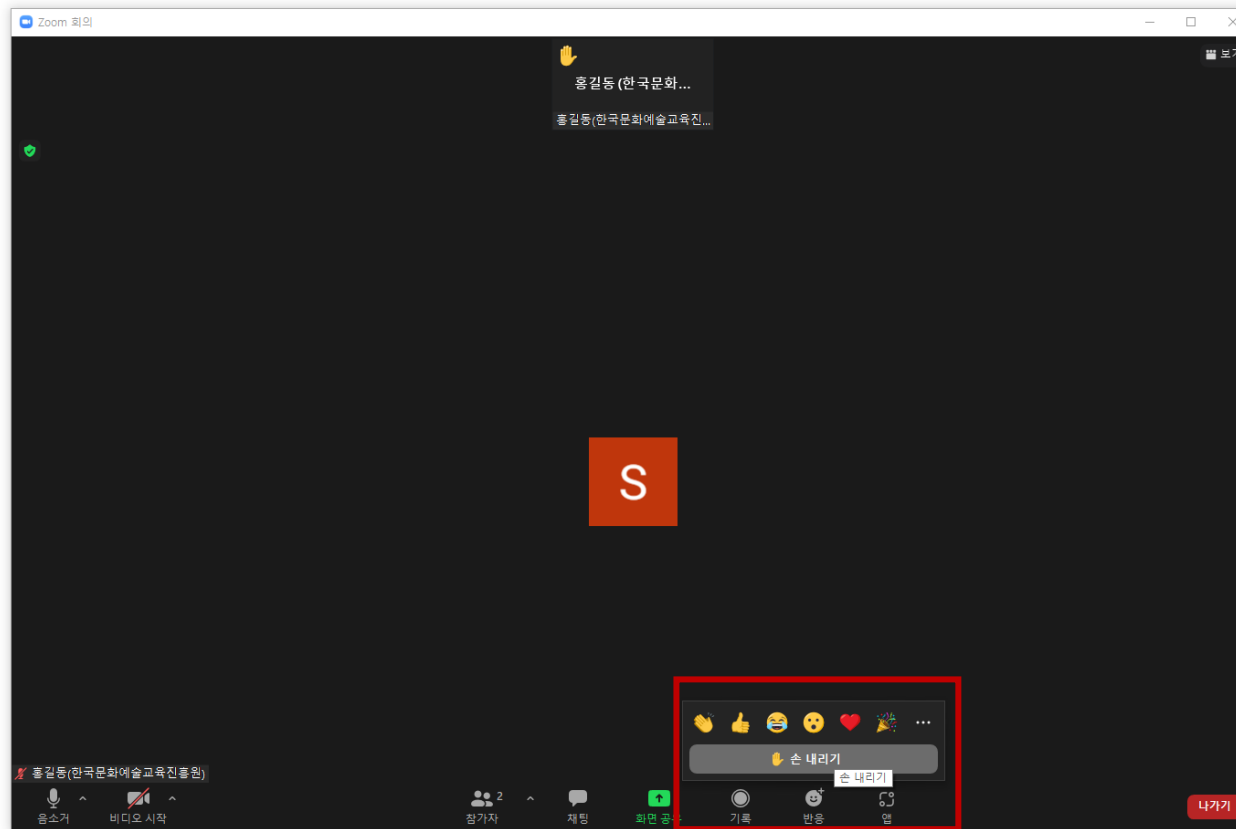


‘손들기’ 버튼을 클릭하시면 이름 옆에 손바닥 모양의 아이콘이 표시됩니다.

‘손들기’ 버튼이 활성화 된 상태로 대기하시면, 관리자가 질의하실 수 있도록 안내합니다.

‘손들기’ 기능 사용하기

(본 교육에서 질문하기 위해서는, 반드시 ‘손들기’ 기능을 사용하고 대기하셔야 합니다.)



‘손들기’ 기능을 사용한 상태에서 다시 ‘반응’ 버튼을 누르면,
‘손 내리기’ 기능을 사용할 수 있습니다. ‘손들기’를 취소하시려면 ‘손 내리기’를 클릭하세요.

스마트 폰에서 이름 변경하기



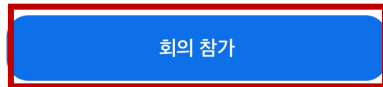
설정 창에는 표시 이름 바꾸는 설정이 없습니다!!

회의 시작

바로 비디오 회의를 시작하거나 참가합니다



설정 창이 아닌 회의 참가 창을 눌러주세요.



가입

로그인

로그인 없이 표시 이름을 변경하시기 위해서는

우선, ZOOM 어플을 설치하시고 실행하셔야 합니다.

(iPhone - 앱스토어 / 삼성, LG 등 - 구글 플레이 스토어에서 설치)

취소

회의 참가

회의 참가 창에서 아래의 빨간 박스를 클릭하시면

표시 이름을 변경하실 수 있습니다.

개인 링크 이름으로 참가



홍길동(한국문화예술교육진흥원)

"참가"를 클릭하면 이용 약관 및 개인정보 처리방침에 동의하게 됩니다

참가

초대 링크를 받았다면 링크를 탭하여 회의에 참가하십시오

참가 옵션

오디오에 연결하지 않음



내 비디오 끄기



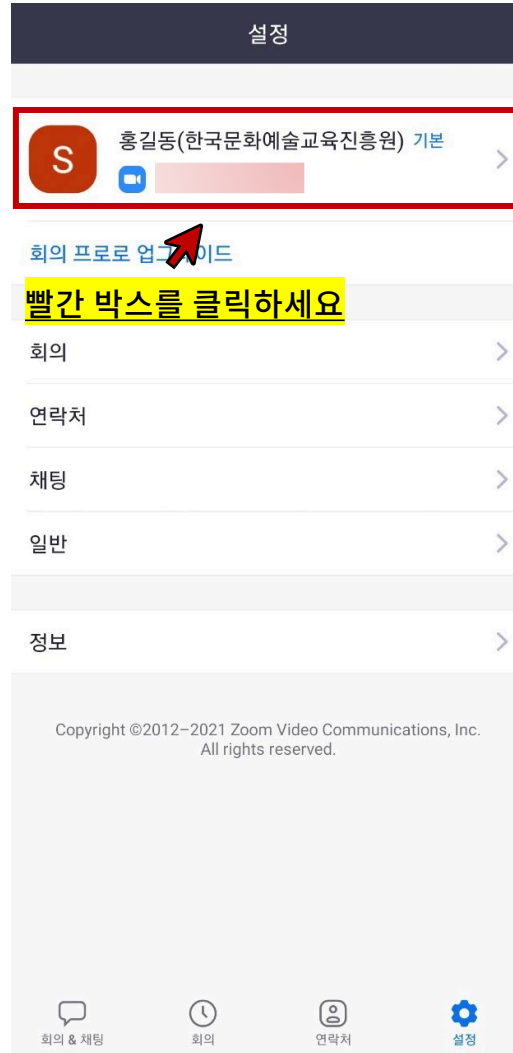
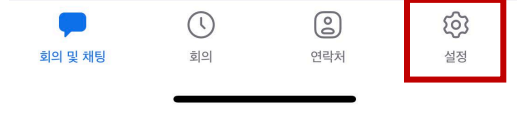
스마트 폰에서 이름 변경하기



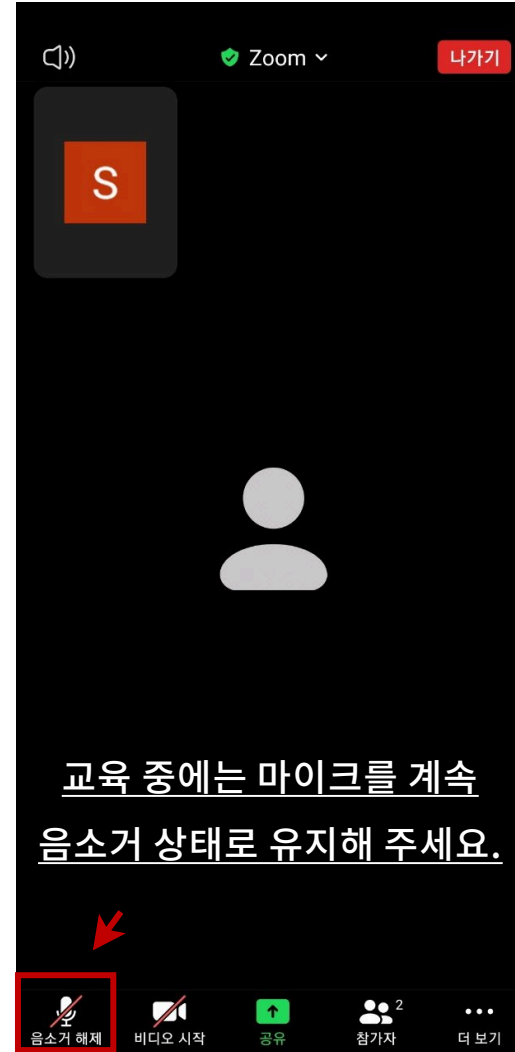
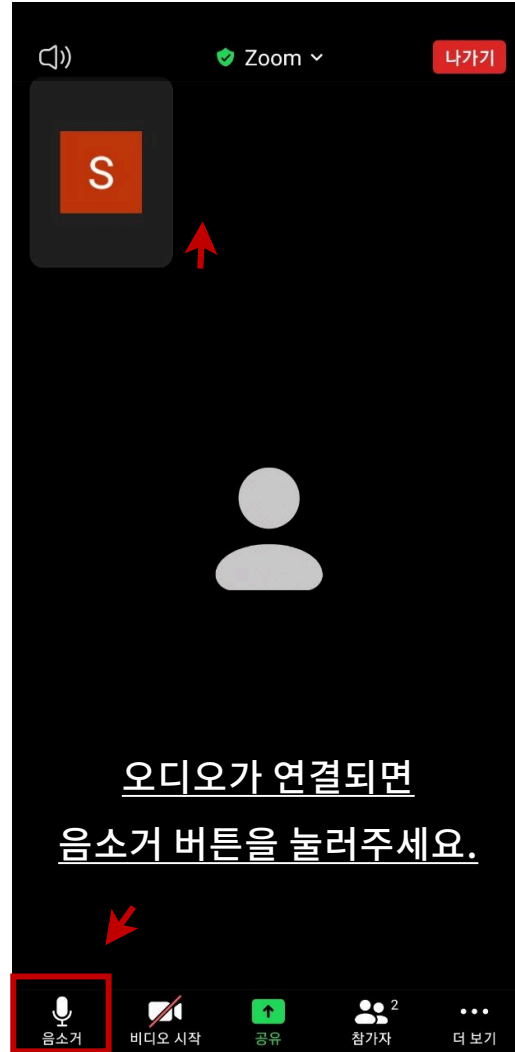
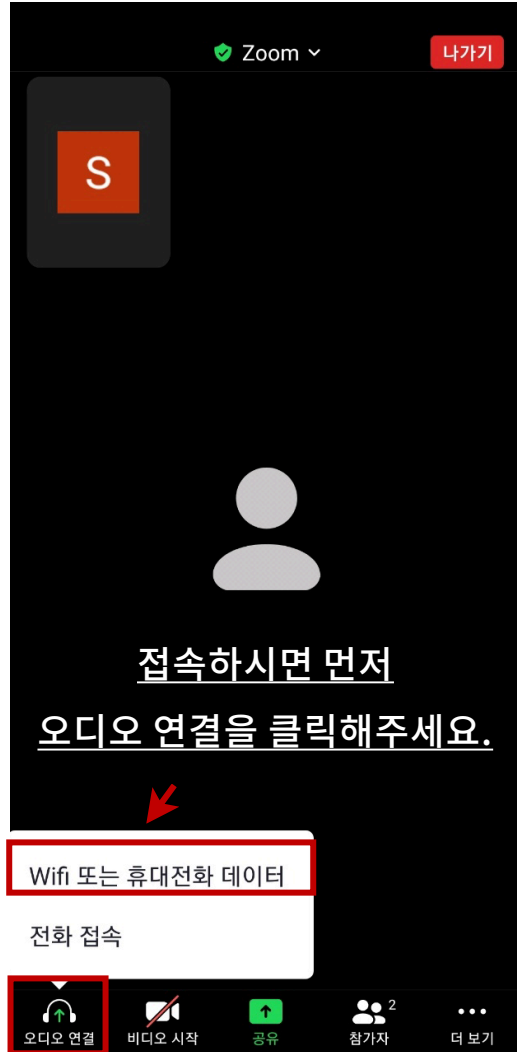
사람을 찾고 채팅을 시작하세요!

연락처 추가

설정 버튼을 클릭하세요.

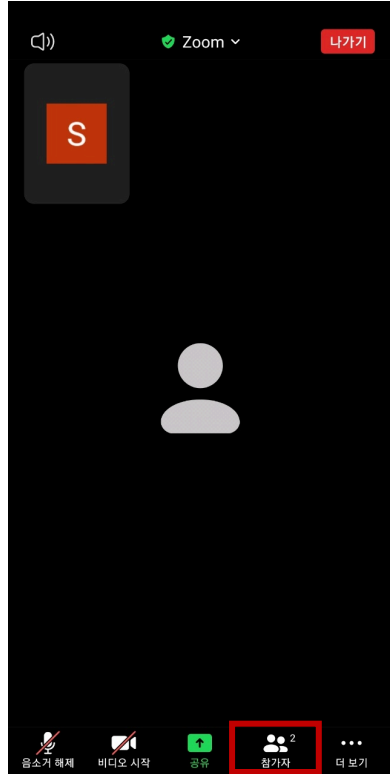


스마트 폰에서 음소거 하기

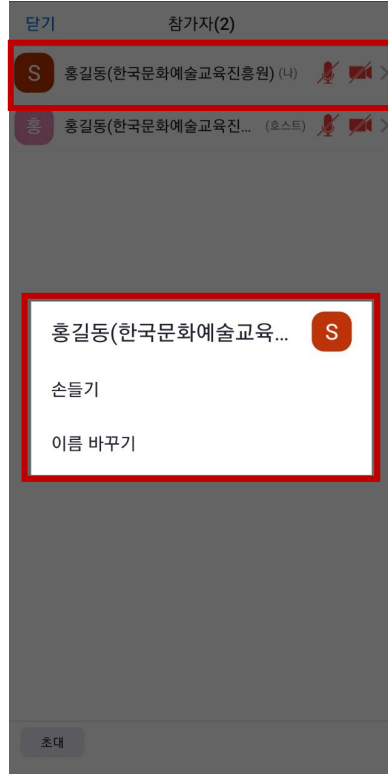


- 회의실에 참가하시면 오디오 연결을 먼저 해주세요.
- 오디오 연결이 되어있지 않으면, 회의실 소리가 들리지 않습니다.
- 오디오 연결이 확인된 **참석자는 바로 마이크를 '음소거'** 해주시기 바랍니다.
- 질의응답 시간 중, 질문자가 질의하는 시간을 제외한 모든 시간 동안 **관리자가 전원 '음소거' 시킬 예정**입니다.
- 교육 중에는 **임의로 '음소거'를 해제하지** 말아주세요.

스마트 폰에서 '손들기'



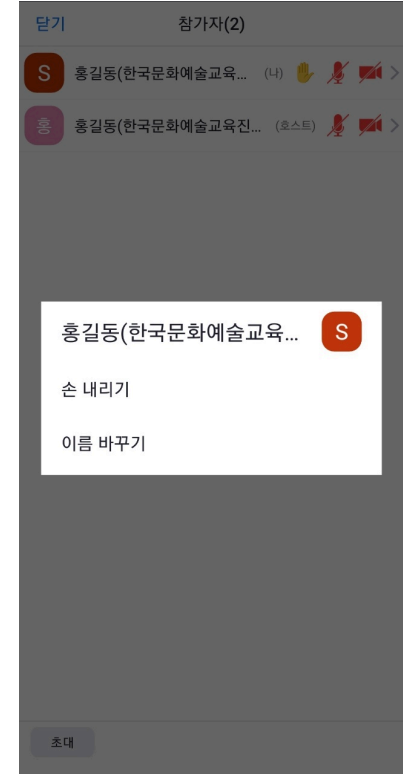
참가자를 클릭해 주세요.



본인의 이름을 클릭하면
손들기 창이 나타납니다.



손들기 기능이 활성화 되면
이름 옆에 손바닥 모양이 나타납니다.



이름을 다시 클릭하면
손 내리기 창이 나타납니다.

웨비나 진행 시 유의사항

1. 웨비나 녹음이나 녹화는 금지이며, 강의 자료 수정 및 재배포 또한 금지입니다.
2. 로그인 이후 자동 출석 체크되며 접속 시간이 기록됩니다.
3. 사용자의 기기 (데스크톱, 태블릿, 노트북, 스마트폰 등) 문제로 인해 발생하는 기술적 문제는 해결 드리기 어렵습니다. 사전에 미리 점검하시는 것을 권유 드립니다.
4. 웨비나 세미나실은 교육 시작 30분 전에 오픈 됩니다. 웨비나 시작 전에 미리 접속하셔서 ZOOM 환경을 체크하시는 것을 권유 드립니다.
5. ZOOM 접속 시 참석 여부 및 본인 확인을 위하여 사전 신청 시 접수하신 이름으로 입장해 주시기 바랍니다.

*이름 작성 예시 : 홍길동(한국문화예술교육진흥원)

웨비나 진행 시 유의사항

6. **접속 시, 모든 참석자는 본인의 마이크를 '음소거' 해주시기 바랍니다.**
7. 본 교육이 진행되는 중에는 공개 채팅 사용이 허용되지 않으며, 질의응답 시간에 '손들기' 기능을 이용한 참여에 한하여 질문을 받을 예정입니다.
8. 질의응답 시간에 질문 하실 참가자는 '손들기' 기능을 사용하시고 대기하시면, 음소거를 풀고 질의할 수 있도록 관리자가 개인 채팅이나 마이크로 안내할 예정입니다.
9. 질의응답 중, 질문자가 질문하는 시간을 제외한 모든 시간 동안 관리자가 전원 '음소거' 시킬 예정입니다.
10. 교육자료는 10월 1일 **사전신청 링크** <https://www.streaminglive.info/arte> 에 업로드 될 예정이니 참고바랍니다.